



Schaltbild
Wiring diagram
Схема соединений

08 798 276

DT 13

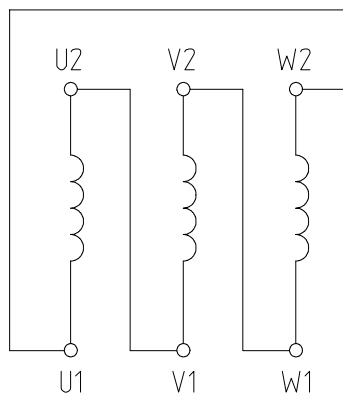
Für alle Motoren mit einer Drehzahl direkte
Einschaltung oder Υ/Δ Anlauf

For all single-speed motors, direct-on-line
starting or star delta starting

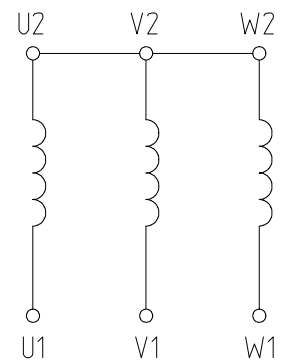
Для всех односкоростных двигателей:
прямое включение или запуск
переключением Υ/Δ

niedere Spannung, Δ -Schaltung
low voltage, delta connection
Низкое напряжение,
схема включения Δ

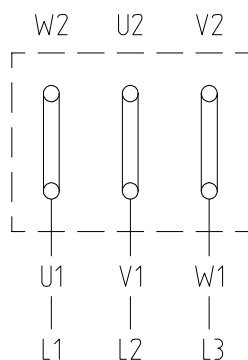
hohe Spannung, Υ -Schaltung
high voltage, star connection
Высокое напряжение,
схема включения Υ



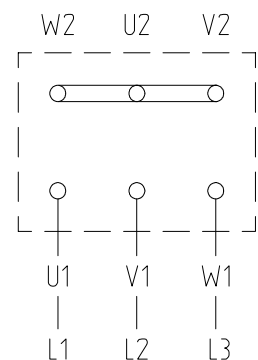
Motor-Wicklung
motor winding
Обмотка двигателя



Zuleitungen
supply leads
Кабель питания



Motor-Klemmenplatte
motor terminal board
Клеммная панель двигателя



Zuleitungen
supply leads
Кабель питания

Drehrichtungsumkehr:
Vertauschen von 2 Zuleitungen! (L1-L2)

To reverse direction of rotation:
switch two supply leads (L1-L2)

Реверсирование: поменяйте местами
2 фазы питания! (L1- L2)

Если установлен тормоз или устройства
защиты двигателя TF/TH, см. на обороте.