

**Drehstrom-Käfigläufermotor
polumschaltbar 2 getrennte
Wicklungen 6 Enden**

**Three-phase Induction
Motor two-speed, two
separately-wound windings,
six terminal points**

**Двухскоростной
трехфазный асинхронный
двигатель с раздельными
обмотками, 6 клемм**



Schaltbild
Wiring diagram
Схема соединений

DT43/08

DT 43

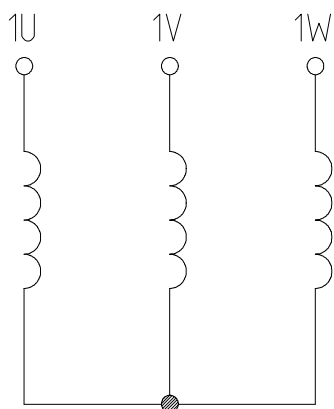
Für alle Motoren mit 2 Drehzahlen getrennte
Wicklungen V/V direkte Einschaltung

For all two-speed motors, with separately-
wound windings star / star direct-on-line starting

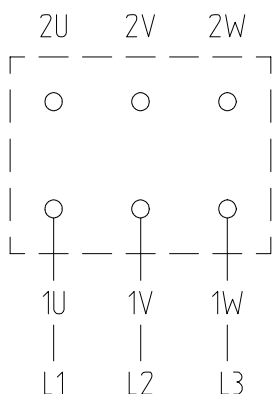
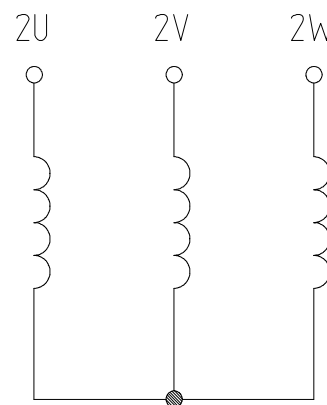
Трехфазный двигатель с короткозамкнутым
ротором и переключением числа полюсов,
2 отдельные обмотки, 6 выводов

niedere Drehzahl, Y-Schaltung
low speed, star connection
Низкая частота вращения,
схема включения Y

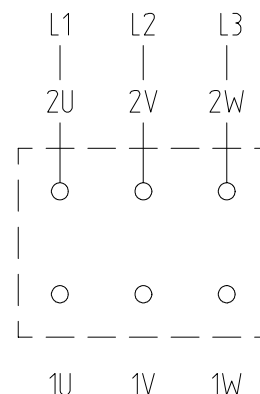
hohe Drehzahl, Y-Schaltung
high speed, star connection
Высокая частота вращения,
схема включения Y



Motor-Wicklung
motor winding
Обмотка двигателя



Motor-Klemmenplatte
motor terminal board
Клеммная панель двигателя



Drehrichtungsumkehr:
Vertauschen von 2 Zuleitungen! (L1-L2)

Mit angebaute Bremse oder mit Motorschutz
TF oder TH, siehe Rückseite.

To reverse direction of rotation:
switch two supply leads (L1-L2)

With mounted brake or with motor protection TF
or TH, see overleaf

Реверсирование: поменяйте местами
2 фазы питания! (L1-L2)

Если установлен тормоз или устройства
защиты двигателя TF/TH, см. на обороте.